

# Envío de Transferencias Internacionales



BANCO  
**CUSCATLAN**

Guía de Usuario

NetBanking - El Salvador

G08 – V 1.0 – Mayo2016

- I. Consideraciones del Servicio
- II. Ingreso a NetBanking
- III. Envío de Transferencias Internacionales
- IV. Recomendaciones



# I. Consideraciones del Servicio

NETBANKING®


- Para enviar una Transferencia Internacional debe **contar con los datos correctos y completos del destino de la transacción**, de lo contrario, existe el riesgo de que la operación sea rechazada.
- Le recomendamos solicitar a su beneficiario los datos completos de la transacción.
- Puede elaborar un formulario que contenga los siguientes campos, para que su beneficiario le provea los datos a registrar:
  - **Destino de la Transacción:** Continente y País
  - **Datos del Beneficiario**
    - Número de Cuenta del Beneficiario
    - Nombre completo si es Persona Natural o Razón Social si es empresa.
    - Dirección completa
    - E-mail del contacto (*a quien se enviará la notificación cuando se ordene la transferencia*).
  - **Datos del Banco pagador** (*El Banco pagador es el Banco donde posee la cuenta su beneficiario*)
    - Nombre y dirección del BANCO PAGADOR
    - Código Identificador del Banco Pagador BIC o SWIFT, o Código ABA
  - En caso, la transferencia a enviar requiera un **Banco intermediario**, debe contar con:
    - Nombre y dirección del BANCO INTERMEDIARIO (*Banco donde el Banco Pagador posee Cuenta*)
    - Código Identificador del Banco INTERMEDIARIO BIC o SWIFT, o Código ABA
    - Número de Cuenta del Banco Pagador en el Banco Intermediario
- **Crear Modelo o Preformatos:** las transacciones procesadas con éxito pueden grabarse como Modelo, para ser utilizadas para programación de Operaciones Recurrentes.
- Este servicio permite enviar **Notificaciones por mail** al beneficiario, en idioma inglés o español.
- NetBanking le permite consultar los pagos realizados y generar los comprobantes, hasta con **un histórico de un año**.

## II. Ingreso a NetBanking

NETBANKING®

- Para ingresar a su sesión de NetBanking debe completar los siguientes datos de autenticación que se detallan a continuación y posteriormente clic en el botón **Ingresar**:

Usuario + Contraseña Estática + Dispositivo Token (si aplica).



### Bienvenido a su plataforma de banca electrónica

Usuario:

Contraseña Estática:

Token Dinámico:

Usar dispositivo físico

A partir del 01 de Abril, para pago de servicios a DELSUR a través de NetBanking, registre el código NPE de su factura.

#### Clientes que utilicen Dispositivo Token:

- 1) Marcar el Checkbox
- 2) Digite su Usuario
- 3) Digite su contraseña Estática
- 4) Generar el Token en Dispositivo
- 5) Digite en campo Token Dinámico
- 6) Presionar Ingresar

\* Clientes con seguridad SMS Token, solo completar: Usuario y Contraseña Estática. En una segunda pantalla deberá registrar el código de autorización. Este código de autorización lo recibirá vía SMS al No. de teléfono celular configurado en NetBanking.

## III. Transferencia Internacional

NETBANKING®

- Para realizar una Transferencia Internacional, utilice la siguiente opción de menú en NetBanking: **OPERACIONES >> TRANSFERENCIAS >> INTERNACIONALES**
- El sistema le mostrará una pantalla donde deberá ingresar los datos de la transacción, provistos por su beneficiario.

En la parte superior de la pantalla, se mostrarán 3 opciones de:

1. **Autorizar Beneficiarios de Transferencias Internacional**, esta opción le permite habilitar nuevos beneficiarios o destinos, mediante códigos de autorización (OTP Token), este código es enviado a la dirección de correo electrónico y/o celular que el usuario elaborador de su empresa tiene registrados.
2. **Consulta de Beneficiarios Autorizados**, esta opción le permite consultar y cargar los beneficiarios autorizados en NetBanking.
3. **Enviar Transferencia Internacional a partir de Modelos**, esta opción le permite reenviar transferencias a beneficiarios ya registrados. Para utilizar esta opción es requerido haber enviado con éxito al menos una Transferencia Internacional a ese destino.

The screenshot displays the NetBanking interface for international transfers. The top navigation bar includes 'Consultas', 'Operaciones', 'Cash Management', and 'Administración'. The 'Operaciones' menu is highlighted with a red box. On the left sidebar, the 'Transferencias' menu is expanded, with 'Internacionales' selected and highlighted with a red box. The main content area is titled 'Transferencia Internacional SWIFT - STP' and shows the 'Elaboración de Transferencias' section. Three numbered blue arrows point to the following options: 1. 'Autorizar Beneficiario de Transferencia Internacional', 2. 'Consulta de Beneficiarios Autorizados', and 3. 'Enviar Transferencia Internacional a partir de Modelos'. Below this, the 'Ordenante' section includes a 'Cuenta \*' dropdown menu with the text 'Seleccionar opción...' and a 'Banco Reembolsante' field.

### III. Transferencia Internacional

#### Envío de Transferencia (Primera Vez)

Debe Completar los campos de la sección **Información del Ordenante**

- Debe seleccionar la **cuenta del débito** a utilizar. En forma automática, el sistema le desplegará la siguiente información:
  - Cuenta seleccionada
  - Banco Reembolsante
  - Nombre y dirección de su Empresa.
- También deberá seleccionar la **moneda** de la transacción (*tenga en cuenta que esta modalidad de servicio solo está disponible para US DÓLAR*), **el monto y la fecha de proceso** (*la transferencia puede ser programada para fechas posteriores*)

Completar la Información **Destino de la Transacción**

- En la misma pantalla se encuentra otro recuadro donde deberá ingresar los siguientes datos del Destino de Transacción: **Continente y País**

Ordenante			
Cuenta *	El Salvador AHO US\$-XXXXXXXXXX050-6- Empresa Pionera ▼		
Banco Reembolsante	CITIBANK N.Y		
Nombre y Dirección	EMPRESA PIONERA, S. A.		
Moneda *	US\$ DOLAR ▼	Fecha Proceso *	05/09/2015 📅
Valor *	1,000.00	Tasa de Cambio	1.0000

Destino de Transacción	
Continente*	AMERICA DEL NORTE ▼
País*	MEXICO ▼

### III. Transferencias Internacionales

NETBANKING®

Completar la Información del **Beneficiario** y haga clic en el botón **Aceptar**

En la misma pantalla aparecerá otro recuadro para que ingrese los siguientes datos del Beneficiario:

- Número de cuenta (sin guiones)
- Nombre del Beneficiario
- Dirección del Beneficiario
- Teléfono
- Detalle del pago
- Correo de notificación
- Idioma de la notificación

The screenshot shows a web form for entering beneficiary information. A red arrow points to the 'Beneficiario' section header. The form fields are as follows:

Cuenta Beneficiario *	1234567890	(Sin Guiones)
Nombre Beneficiario *	CRISTOBAL COLON	
Dirección Beneficiario *	Calle Central Plaza America	Teléfono
Detalle Pago	Pago Facturas por Viaje Pinta Nina y Santamaria	(Ej. Facturas No.1234,23466,3456)
Correo de Notificación	cristobal.colon@descubriendoamerica.com	
Idioma de Notificación	Inglés	

Below the form is a red-bordered box containing a red asterisk and the text: '\* Campos Obligatorios'. Inside this box is an information icon and a warning message: 'Los campos con asterisco son obligatorios, favor completarlos. Favor no ingresar los siguientes caracteres inválidos ñ, Ñ, %, &, \$, #, ", \*, ', @, (, ), ¡, !, ~, /, -, ` , <, >, °, á, é, í, ó, ú, Á, É, Í, Ó, Ú'.

At the bottom of the form is a red arrow pointing to an 'Aceptar' button.

El sistema validará que haya registrado los campos mandatorios (*marcados con "ASTERISCO"*), y al mismo tiempo verificará que no haya digitado caracteres especiales, tal como lo indica en la leyenda anterior.

Después de hacer click en el botón "**Aceptar**", el sistema le mostrará la pantalla para que ingrese la información del Banco Pagador o del Banco Intermediario (en caso que se necesite).



### III. Transferencia Internacional

NETBANKING®

Seguidamente y en base a la información brindada por su beneficiario, deberá completar la siguiente información del **Banco Pagador e Intermediario**

- En la sección **Banco Pagador**. Detalle el código del Banco Pagador ya sea ABA (*Código Bancos de Estados Unidos*), BIC (*SWIFT*), y en el caso de transferencias a México el “Código CLABE”.
- Luego de detallar los códigos, debe presionar el botón **Confirmar Datos** y automáticamente el sistema le validará los códigos ingresados, desplegándole el nombre y dirección del banco al que pertenece el código
- En caso que su transferencia necesite los datos de un **Banco Intermediario**, deberá ingresar el código ABA o BIC del Banco Intermediario, y al presionar el botón **Confirmar Datos**, en forma automática el sistema le mostrará el nombre y dirección del Banco. Es requerido que ingrese el Número de Cuenta del Banco Pagador en el Banco Intermediario sin guiones.

The screenshot displays a web form for international transfers, divided into two main sections: **Banco Pagador** and **Banco Intermediario**. Each section contains input fields for various identifiers and a **Confirmar Datos** button. The **Banco Pagador** section includes fields for C.L.A.B.E. (123456789012344567), Código ABA, Código BIC (BNMXMXMM), Nombre y Dirección (BANCO NACIONAL DE MEXICO S A), and Teléfono. The **Banco Intermediario** section includes fields for Código ABA, Código BIC (CHASUS33), Nombre y Dirección (JPMORGAN CHASE BANK, N A), Teléfono, and Cuenta del Banco Pagador En Intermediario (Sin Guiones). A red arrow points to the **Banco Pagador** header, and another red arrow points to the **Banco Intermediario** header. A red box highlights the **Confirmar Datos** buttons in both sections. At the bottom, a red box highlights the **Completar Información Adicional** and **Completar Reportes de Egreso de Divisas** buttons. A legend indicates that fields with an asterisk (\*) are mandatory.

Banco Pagador	
Código C.L.A.B.E.	123456789012344567
<input type="radio"/> Código ABA	<input type="text"/>
<input checked="" type="radio"/> Código BIC	BNMXMXMM
Código	BIC BNMXMXMM
Nombre y Dirección *	BANCO NACIONAL DE MEXICO S A
Teléfono	<input type="text"/>

Banco Intermediario	
<input type="radio"/> Código ABA	<input type="text"/>
<input checked="" type="radio"/> Código BIC	CHASUS33
Código	BIC CHASUS33
Nombre y Dirección *	JPMORGAN CHASE BANK, N A
Teléfono	<input type="text"/>
Cuenta del Banco Pagador En Intermediario (Sin Guiones)	<input type="text"/>

\* Campos Obligatorios

Completar Información Adicional    Completar Reportes de Egreso de Divisas



### III. Transferencia Internacional

NETBANKING®

- Si necesita ampliar la información de su transferencia en relación al Beneficiario, al Banca Pagador o el Intermediario, tiene la opción de añadir dicha información en las siguientes casillas, seleccionando el botón **Completar Información Adicional**:



- Al hacer clic en el Botón **Completar información del Reporte Egreso de Divisas**
- Se mostrará la siguiente pantalla para que seleccione el catalogo correspondiente al **Reporte de Egreso de Divisas** esta información es requerida para generar reportes regulatorios.

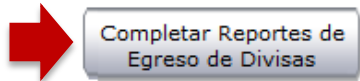
➔ **Añadir Información Adicional**

Beneficiario	
Linea1	<input type="text"/>
Linea2	<input type="text"/>

Pagador	
Linea1	<input type="text"/>
Linea2	<input type="text"/>

Intermediario	
Linea1	<input type="text"/>
Linea2	<input type="text"/>

\* Campos Obligatorios



➔ **Reporte de Egreso de Divisas**

Rubro *	E-1 IMPORTACIONES DE BIENES
Categoría	E-1-10 - Otras importaciones
Sub-Categoría	
Otros Egresos, especifique	varios

### III. Transferencia Internacional

NETBANKING®

- Antes de confirmar la elaboración de la transacción, se mostrará la siguiente **Declaración de Veracidad de Información** para confirmar si la operación, es **Gravada o Exenta**, así:

Según Ley de Impuesto a las Operaciones Financieras, art. 4 literal m) Están exentas del impuesto las siguientes operaciones o transacciones financieras: Las transferencias hacia el exterior relacionadas con importaciones de bienes y servicios relacionados con la actividad productiva y remesas por repatriación de capital o utilidades.

Por lo que declaro que la siguiente transferencia es:

Exenta  No Exenta

Para las transacciones no exentas generará 3 débitos:  
a) Transacción,  
b) Comisión,  
c) Impuesto

- Una vez completados los campos necesarios presione el botón **Enviar Transferencia**.
- Se mostrará la siguiente pantalla de confirmación previa al envío de la transacción, y si está de acuerdo con la información ingresada, presione el botón **Aceptar**.


### III. Transferencia Internacional

NETBANKING®

si está de acuerdo con la información ingresada, presione el botón **Aceptar**.

#### Datos Generales de la Operación

Tipo de transacción	Internacional
Ud. ha realizado una Transferencia desde la Cuenta	El Salvador CTE US\$-XXXXXXXXXXXX761-6-EMPRESA ACME
Banco Reembolsante	CITIBANK N.Y
Nombre y Dirección	EMPRESA ACME LA LIBERTAD, EL SALVADOR
Valor	0.24 US DOLARES
Moneda	US DOLARES
Tipo Cambio	1.0000
Fecha Proceso	18/01/2012
Causa Egreso	E-1-10 - OTRAS IMPORTACIONES
Otros Egresos	VARIOS
Cuenta Beneficiario	XXX3434
Nombre Beneficiario	CRISTOBAL COLON
Dirección Beneficiario	CALL
Destino de Transacción	AMERICA DEL NORTE - MEXICO
Concepto	FACTURA
Código C.L.A.B.E.	123456789012344567
Código Pagador	BIC - BNMXXM
Nombre y Dirección Pagador	BANCO NACIONAL DE MEXICO S A
Código Intermediario	BIC - CHASUS33
Nombre y Dirección Intermediario	JPMORGAN CHASE BANK, N A
Información Adicional Pagador Línea 1	/ACC/CLABE 123456789012344567

 ¿Desea continuar con el Ingreso?

Volver

Aceptar



## III. Transferencia Internacional

NETBANKING®

- Seguidamente, NetBanking generará un código de autorización, el cual es enviado de forma automática a su correo electrónico y/o celular.
- En pantalla se muestran las indicaciones a seguir para completar el proceso de creación de la transferencia internacional.

Consultas Operaciones Cash Management Administración

Cheques

Transferencias

- Entre Cuentas Propias
- A Cuentas de Terceros
- Internacionales
- Transferencias Múltiples

Pagos

Operaciones ACH

Operaciones SINPE

Pagos Programados

BancaSAT

Gestiones

Otros servicios

Autorizaciones

Consultas

Alarmas

### Transferencia Internacional SWIFT - STP

Por su seguridad, para completar el proceso de creación de la Transferencia Internacional es necesario habilitar el destino de esta transacción. Para esto necesitará un Código de Autorización, el cual ha sido enviado a su correo electrónico y/o celular registrado en NetBanking Regional. Los pasos a seguir son:

1. Verifique haber recibido el **Código de Autorización para habilitar el nuevo Destino de Transferencia Internacional**
2. En NetBanking Regional:
  - Seleccione la pestaña **Operaciones**
  - Seleccione **Transferencias**
  - Seleccione **Internacionales**
  - Presione en el hipervínculo **Autorizar Beneficiario de Transferencia Internacional**, para desplegar los destinos de las transacciones pendientes de habilitar.
  - Seleccione las cuentas destino de las transacciones que desea habilitar
  - Digite el **Código de Autorización** recibido, y presione **Autorizar**
3. Recibirá una notificación confirmando la asociación del nuevo destino de Transferencia Internacional.

Aceptar

### III. Transferencia Internacional

**NETBANKING**<sup>®</sup>

- **Código de autorización para habilitar Beneficiario – Vía Email**

Asunto: Código de Autorización para habilitar nuevo destino de Transferencia Internacional

Estimado Cliente,

Le comunicamos que hemos recibido la solicitud de habilitar un nuevo destino para envío de Transferencia Internacional a favor de CRISTOBAL COLON.

Para habilitar este nuevo destino, el siguiente Código de Autorización es YSSLN8.

Este código debe ser ingresado en Netbanking a través de la opción OPERACIONES > TRANSFERENCIA > INTERNACIONAL, y luego seleccionando el hipervínculo "Autorizar Beneficiario de Transferencia Internacional", para completar el proceso de elaboración de su transferencia internacional.

El código de autorización deberá utilizarlo antes de finalizar el día, de lo contrario deberá repetir el procedimiento de habilitación.

Para cualquier inquietud sobre este comunicado, o si necesita mayor información comuníquese a los telefonos publicados en nuestro sitio de Internet

Atentamente,

Banco Cuscatlán de El Salvador, S.A.

- **Código de autorización para habilitar Beneficiario – Vía SMS**

Cuscatlán:  
El Código de Autorización para asociar el beneficiario CRISTOBAL COLON es YSSLN8. El código es válido solo por este día.

### III. Transferencia Internacional

NETBANKING®

- Proceso para habilitar el destino o Beneficiario en NetBanking (solo se hace una vez)
- Cada vez que ingrese un nuevo destino o beneficiario Internacional, NetBanking por seguridad le enviará un Código de autorización, el cual debe utilizar para completar el proceso de autorización en el transcurso del día.
- Haga clic en las siguientes opciones de menú para completar el proceso.  
**Operaciones >> Transferencias >> Internacionales.**
- Seleccione el hipervínculo “**Autorizar Beneficiarios de Transferencias Internacional**” y en pantalla se le mostrarán las transacciones que están pendiente que se habilite el beneficiario
- Haga clic en el icono de la **lupita** sobre la transacción a procesar, el sistema le mostrará el detalle de la transferencia en una nueva pantalla.

Consultas Operaciones Cash Management Administración

Cheques

Transferencias

- ▢ Entre Cuentas Propias
- ▢ A Cuentas de Terceros
- Internacionales
- ▢ Transferencias Múltiples

Pagos

Operaciones ACH

Operaciones SINPE

Pagos Programados

BancaSAT

Gestiones

### Listado de Transferencias

1 registros encontrados

Lote	Referencia	Elaborado	Procesado	Tipo	Cuenta Destino	Importe	Moneda	Estado
593363		26/11/2012	26/11/2012	Internacional	XXXXXX7890	US\$ 25.00	DOLAR US	En Proceso

Volver

### III. Transferencia Internacional

- Ingrese el código de autorización y haga clic el botón **Autorizar**.
- Si esta operación es sujeta de **esquema de firmas**, aparecerá un recuadro indicando que la operación está **pendiente de más autorizaciones**, tal como se muestra en la siguiente pantalla.

**Elaboración de Transferencia Internacional**

Datos Generales de la Operación	
Tipo de transacción	Internacional
Ud. ha realizado una Transferencia desde la Cuenta	El Salvador CTE US\$-XXXXXXXXXX761-6-EMPRESA ACI
Banco Reembolsante	CITIBANK N.Y
Nombre y Dirección	EMPRESA ACME LA LIBERTAD, EL SALVADOR
Valor	0.24 US DOLARES
Moneda	US DOLARES
Tipo Cambio	1.0000
Fecha Proceso	18/01/2012
Causa Egreso	E-1-10 - OTRAS IMPORTACIONES
Otros Egresos	VARIOS
Cuenta Beneficiario	XXX3434
Nombre Beneficiario	CRISTOBAL COLON
Dirección Beneficiario	CALL
Destino de Transacción	AMERICA DEL NORTE - MEXICO
Concepto	FACTURA
Código C.L.A.B.E.	123456789012344567
Código Pagador	BIC - BNMXXMM
Nombre y Dirección Pagador	BANCO NACIONAL DE MEXICO S A
Código Intermediario	BIC - CHASUS33
Nombre y Dirección Intermediario	JPMORGAN CHASE BANK, N A
Información Adicional Pagador Línea 1	/ACC/CLABE 123456789012344567
Idioma de Notificación	spa
Login	
Número de Lote	593363
Código de Autorización	<input type="text"/>

**Volver** **Rechazar** **Autorizar**

**i** Transacción 36994 procesada  
Pendiente de Autorización.

**Nota:** Recuerde que la vigencia del código finaliza el mismo día que elaboro la transferencia. En caso de no ingresar este código en la ventana de tiempo establecida, tendrá que ingresar la transacción nuevamente.



## IV. Recomendaciones

NETBANKING®

- Antes de enviar una Transferencia al Exterior **verifique el Saldo Disponible** de la Cuenta a debitar, porque si no posee los fondos suficientes, no será posible su procesamiento.
- El valor de la **Transferencia y la Comisión** serán aplicados el día y hora en que solicitó la ejecución de la transferencia.
- Revise exhaustivamente la transferencia, porque al procesarse no habrá posibilidad de realizar modificaciones. En caso de haber modificaciones, éstas deberán solicitarse directamente al **Departamento de Operaciones Internacionales**.
- En caso de rechazo de la Transferencia por el Banco Corresponsal, el Banco Pagador o el Banco Intermediario, El Banco le contactará para solicitarle las instrucciones de enmiendas, las cuales tienen un cobro de comisión adicional.
- En caso de reportar algún problema, ponga especial atención en el **número de referencia** de la transacción “**TRE**” (*disponible en opción de Consulta de Transferencias*) para que el Banco pueda darle seguimiento. Este número de referencia le aparecerá una vez la transferencia haya sido despachada con éxito.
- Para corroborar que su Transferencia fue enviada, consulte sus cuentas desde la opción de “**Consulta de Movimientos**”, para validar que tiene el débito por la operación.
- No será necesario que envíe adicionalmente el Formulario de Egreso de Divisas en físico, pues el sistema lo compone en forma automatizada de acuerdo a lo requerido por las entidades reguladoras del país.

Banco Cuscatlán de El Salvador, S.A. (en adelante "Banco CUSCATLAN") no proporcionan ningún tipo de asesoramiento jurídico o de impuestos. Cualquier discusión sobre temas tributarios en estos materiales (i) no está destinado o se escribe para ser utilizado, y no pueden utilizarse o invocarse, por usted con el fin de evitar posibles sanciones de impuestos y (ii) pudo haber sido escrito en relación con la "promoción o comercialización" de cualquier transacción contemplada en el presente comunicado ("Transacción"). En consecuencia, usted se debe buscar asesoramiento basado en sus circunstancias particulares de un asesor de impuestos independiente.

Cualquier término en este documento está destinado únicamente a fines de ilustración, discusión y están sujetos a los términos finales establecidos en acuerdos por escrito. Esta presentación no es un compromiso de asesorar de ninguna forma, prestar, participar en un financiamiento en consorcio, suscribir o comprar valores o comprometer capital ni nos obliga a entrar en un compromiso de este tipo, ni estamos actuando para Usted como un Fiduciario. Aceptando esta presentación, sujeto a la legislación aplicable, Usted está de acuerdo en mantener la confidencialidad de la existencia de lo propuesto en estos términos para cualquier Transacción.

Antes para entrar en cualquier Transacción, usted acepta y declara que conoce a cabalidad de todas las consecuencias materiales y legales de cada Transacción que realizara usted con la herramienta indicada en el tutorial y por lo tanto libera desde ya a Banco CUSCATLAN de toda responsabilidad u obligación que pudiese interpretar como propia de Banco CUSCATLAN. Asimismo, debe determinar, sin dependencia de nosotros o nuestros afiliados, los riesgos económicos y méritos (y determinar de forma independiente que son capaces de asumir estos riesgos), así como las consecuencias jurídicas, fiscales y contables de cualquier Transacción. A este respecto, aceptando esta presentación, usted reconoce que (a) no estamos en el negocio de proporcionar (y usted no cuenta en o depende de nosotros para) asesoramiento jurídico, fiscal o contable, (b) puede haber riesgos comerciales y de negocio, legales, fiscales o contables asociados con cualquier Transacción, (c) debería recibir (y depender de esos) servicios legales, fiscales y un asesoramiento contable independiente y calificado que le permita tomar una decisión razonada y fundamentada y (d) deberían de informar a los directivos de su organización la accesoria legal, fiscal y contable recibida en relación a la utilización de la herramienta y las transacciones realizadas con la misma (y cualquier riesgo asociado con cualquier Transacción) y así como la liberación y descargo de responsabilidad de Banco CUSCATLAN de estas cuestiones, incluyendo todas sus decisiones y las consecuencias de dichas decisiones.

Se nos exige obtener, verificar y registrar cierta información que identifica cada entidad que entra en una relación formal de negocios con nosotros. Le pediremos su nombre completo, dirección y número de identificación de contribuyente tributario. También podemos solicitar documentos de formación corporativa u otras formas de identificación, para verificar la información proporcionada. Usted acepta desde ya que dicha información sea utilizada y compartida por Banco CUSCATLAN de cualquier forma y con cualquier persona natural o jurídica de acuerdo a las leyes aplicables.

Los precios o los niveles contenidos en esta presentación sólo son preliminares e indicativos y no representan pujas o ofertas. Estas indicaciones se proporcionan únicamente para su información y consideración, están sujetos a cambios en cualquier momento y sin previo aviso y no pretenden ser una solicitud con respecto a la compra o venta de cualquier instrumento. La información contenida en esta presentación puede incluir los resultados de los análisis de un modelo cuantitativo que representan potenciales eventos futuros que pueden no llegarse a realizar, y no un análisis completo de cada hecho material que representa a cualquier producto. Cualquier estimación incluida en el presente documento constituye nuestro juicio a la fecha del mismo y están sujetos a cambios sin aviso. Nosotros y/o nuestros afiliados podemos formular estos instrumentos libremente en el mercado para nuestros clientes y por nuestra propia cuenta. En consecuencia, es posible que tengamos una posición en cualquier instrumento de este tipo en cualquier momento.